

Ennen käyttöä:

Other languages: press  button

- Kytke koneeseen virta seinällä olevasta huoltokytkimestä ja avaa vesihanat.
- Mikäli virta on kytketty, mutta koneen näyttö on pimeä, on kone valmiustilassa: paina jotakin nappia.

1. Avaa täyttöluukku

Luukku aukeaa painamalla avaus-nappia: 

2. Täytä kone

Lajittele vaatteet kangasmateriaalin ja pesuohjelman mukaan. Muista tyhjentää taskut.

Mattojen pesu on ehdottomasti kielletty!

Koneen suurin täyttömäärä: 7620 = 6,0 kg
Älä ylitäytä konetta! **8120 = 7,0 kg**

3. Sulje täyttöluukku

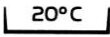
Sulje luukku painamalla se kiinni, älä paisko.

4. Valitse pesuohjelma

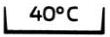
Valitse haluamasi pesuohjelma painamalla ohjelmanappia. Ohjelmatiedot näkyvät näytössä.



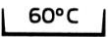
Erikoisohjelmat
(paina toistuvasti)



Kirjopesu 20°C



Kirjopesu 40°C



Kirjopesu 60°C



Valkopesu 95°C

Valitse lisäohjelmat

Ohjelmia voi muuttaa seuraavilla napeilla:



Siliävät
Itsesiliävälle pyykille,
vähentää rypistymistä.

Express

Pikapesu
Vähän likaiselle pyykille,
vähentää pesuaikaa.



Desinfiointipesu tai Esipesu
(valinta toistuvasti painaen)
- Desinfiointipesu erittäin
likaiselle pyykille, lisää pesuaikaa.
- Esipesu lisää ohjelmaan 30°C
esipesun, ei käytettävissä
villapesussa.

Valitse lisätoiminnot

Ohjelmia voi muuttaa seuraavilla napeilla:



Ajastettu käynnistys
Ohjelman käynnistysajan valinta



Linkousnopeuden valinta
Linkouksen valinta/huuhtelupysäytys



Energiansäästö
Laskee pesulämpötilaa



Pikaohitus
Ohjelman ohitus / keskeytys

5. Annostele pesu- ja huuhteluaineet

Vedä pesuainelokeroa ulos, kunnes se pysähtyy.

Pulveripesuaineet

Pesuaine **lokero II**

Esipesuaine **lokero I**

- Käyttäessäsi esipesuainetta valitse
esipesutoiminto, paina nappia:



Nestemäiset pesuaineet

Annostele pesuaine pesupalloon ja aseta se
rumpuun pyykin päälle. **Älä käytä esipesua!**

Huuhteluaine (neste) **lokero** 

Muista lopuksi sulkea pesuainelokero!

Noudata pesuainevalmistajan annosteluohjeita.
Koneessa saa käyttää vain pyykin koneelliseen
vesipesuun tarkoitettuja pesuaineita.

6. Käynnistys


Ilman rahastinta oleva kone

Paina kerran start-nappia **Start**
ja ohjelma käynnistyy.


Rahastimella varustettu kone








Laita maksuautomaattiin ohjelman
taksan verran maksua. Paina kerran
start-nappia ja ohjelma käynnistyy. **Start**

7. Ohjelman päätyttyä

Ohjelman lopussa on 5 min. pöyhintä.
Sen voi ohittaa painamalla pika-nappia: 

Ohjelma on päättynyt, kun näytössä
on **"Ohjelma loppu-Avaa luukku"**.

Avaa luukku painamalla avaus-nappia: 

Pesu- merkki	Maksimi- täyttö kg		Tekstiili / Ohjelma	Ohjelma- valinta	Kesto min.	
	7620	8120			7620	8120
	3,0	3,5	Siliävät 20°C - Vähän likaiset puuvilla- ja sekoite- kuituiset tekstiilit	 + 	52 / 36*	59 / 42*
	3,0	3,5	Siliävät 40°C - Puuvillaiset ja sekoitekuituiset arat tekstiilit, esim. ulkoiluasut, paidat	 + 	52 / 36*	60 / 43*
	3,0	3,5	Siliävät 60°C - Puuvillaiset ja sekoitekuituiset tekstiilit, joita ei silitetä	 + 	63 / 44*	71 / 50*
	3,0	3,5	Siliävät 95°C - Korkeaa lämpötilaa kestävät puuvillatekstiilit, esim. liinavaatteet	 + 	73 / 58*	89 / 62*
	3,0	3,5	Kirjopesu 20°C - Värilliset, väriäpäästävät puuvilla- kuituiset tekstiilit, esim. farkut	 + 	53 / 27*	61 / 32*
	6,0	7,0	Kirjopesu 40°C - Värilliset, väriäpäästävät puuvilla- tekstiilit, esim. farkut, neulepuserot		53 / 28*	62 / 33*
	6,0	7,0	Kirjopesu 60°C - Värilliset puuvillatekstiilit, esim. liinavaatteet, farkut, pyyhkeet		64 / 38*	72 / 42*
	6,0	7,0	Kirjopesu 95°C - Valkoinen puuvilla, pellava esim. liinavaatteet, pöytäliinat		83 / 58*	87 / 59*
Erikoisohjelmat P (valitaan painamalla  nappia toistuvasti)						
	2,0	2,3	Villapesu 30°C - Konepesun kestävät villavaatteet	1 x 	38 / 26*	46 / 34*
	2,0	2,3	Käsipesu 20°C - Käsინestävät villavaatteet	2 x 	39	45
 - 	2,4	2,8	Hienopesu 40°C - Erittäin arat puuvilla- ja sekoite- tekstiilit, esim. verhot, paidat, puserot	3 x 	55 / 36*	58 / 37*
	1,2	1,4	Silkki 30°C - Käsინestävät tekstiilit, jotka eivät sisällä villaa	4 x 	44	51
	3,0	3,5	Paidat 60°C - Puuvilla- ja sekoitekuituiset paidat ja puserot	5 x 	65	73
	2,4	2,8	Verhot 40°C - Konepesun kestävät sekoite- ja keinokuituiset verhot	6 x 	63	62
	6,0	7,0	Vaipat 90°C (esihuuhtelu ja esipesu) - Valkoiset ja väriäpitävät tekstiilit - Annostele esipesuaine lokeroon I vasta, kun esihuuhtelun vesi on otettu	7 x 	115	125
	2,0	2,0	Kyllästys 40°C - Paljon mikrokuitua sisältävät tekstii- lit (Gore-Tex), esim. urheiluasut	8 x 	60	60
	Tyhjä kone	Tyhjä kone	Automaattipuhdistus (konehuuhtelu) - Rummun ja pulverilokeron puhdistus	9 x 	28	26
	6,0	7,0	Linkous - Pelkkä linkous	10 x 	9	9

* = Ohjelman kesto Pika "Express" toiminto valittuna.